

FINANZBERICHT 2017

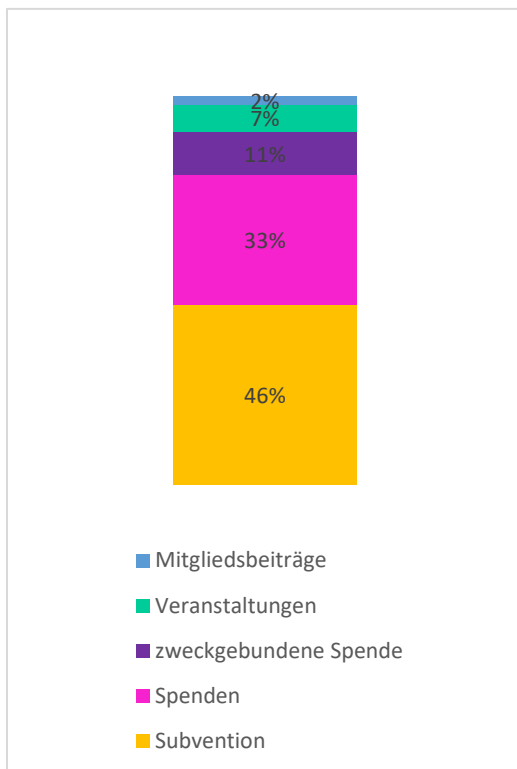
Folgende Abbildungen zeigen die gesamten Einnahmen (Mittelherkunft) und Ausgaben (Mittelverwendung) von BRAVEAURORA im Jahr 2017 unter Berücksichtigung der österreichischen Konten und des Schweizer Spendenkontos im Vergleich zu den Vorjahren.

Mittelherkunft	2015 in €	2016 in €	2017 in €
I. Spenden Österreich			
a) Ungewidmete Spenden	13.280,75	15.390,55	28.115,00
b) Gewidmete Spenden	1.622,00	1.712,50	9.691,00
II. Mitgliedsbeiträge	2.525,00	16.646,00	1.955,00
III. Betriebliche Einnahmen			
a) Betriebliche Einnahmen aus öffentlichen Mitteln	0,00	0,00	0,00
b) Sonstige betriebliche Einnahmen	0,00	0,00	0,00
IV. Subventionen und Zuschüsse der öffentlichen Hand	43.000,00	40.000,00	40.000,00
V. Sonstige Einnahmen			
a) Vermögensverwaltung	0,00	0,00	0,00
b) Sonstige andere Einnahmen, sofern nicht unter Punkt I. bis IV. enthalten	1.511,59	3.670,30	6.414,13
VI. Auflösung von Passivposten für noch nicht widmungsgemäß verwendete Spenden bzw. Subventionen	0,00	0,00	0,00
VII. Auflösung von Rücklagen	0,00	0,00	0,00
Mittelherkunft Spendenkonto Österreich	<u>61.939,34</u>	<u>77.419,35</u>	<u>86.375,13</u>
ad I. Spendenkonto Schweiz			
a) Spenden Schweiz	CHF5.350,00	CHF 9.009,00	CHF2.200,00
Wechselkurs	EUR4.370,84	EUR 8.265,58	EUR 1.882,01
b) Zinsen	CHF 1,77	CHF 0,49	CHF 0,77
	EUR 5,12	EUR 0,45	EUR 0,66
Mittelherkunft Spendenkonto Schweiz	<u>CHF5.351,77</u>	<u>CHF 9.009,49</u>	<u>CHF 2.200,77</u>
	<u>EUR4.372,29</u>	<u>EUR 8.266,03</u>	<u>EUR 1.882,67</u>

Mittelherkunft Spendenkonto Ö, CH ad V. Verwaltungskonto	<u>75.311,63</u>	<u>85.685,38</u>	<u>88.257,80</u>
a) Zweckgebundene Spenden für Verwaltungsaufwand	4.889,00	6.835,46	8.921,38
b) Sonstige Einnahmen	9.000,00	9.149,00	
c) Zinsen	3,62	1,20	0,71
Mittelherkunft Verwaltungskonto	<u>13.892,62</u>	<u>15.985,66</u>	<u>8.922,09</u>
Mittelherkunft Österreich	<u>75.831,96</u>	<u>93.405,01</u>	<u>95.297,22</u>
gesamt			
Mittelherkunft Ö, CH gesamt	<u>80.204,25</u>	<u>101.671,04</u>	<u>97.179,89</u>
VIII. Jahresverlust	<u>973,70</u>	<u>2.628,50</u>	<u>0,00</u>

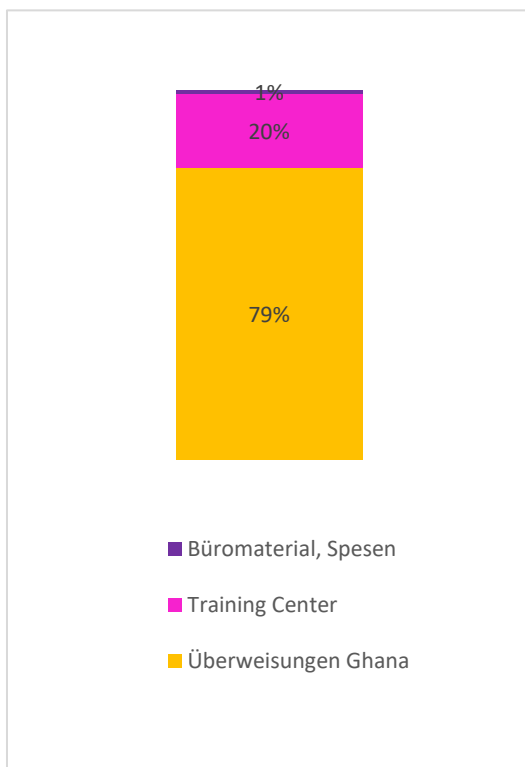
Mittelverwendung	2015 in €	2016 in €	2017 in €
I. Leistungen für statutarisch festgelegte Zwecke			
a) Konto Österreich	61.378,24	74.401,02	79.297,22
b) Konto Schweiz	CHF 10.000,00 EUR 9.105,59	CHF 10.000,00 EUR 8.946,01	CHF 10.500,00 EUR 8.982,33
Spesen			
a) Konten Österreich	493,76	480,15	527,10
b) Konto Schweiz	CHF 78,00 EUR 63,72	CHF 84,00 EUR 77,07	CHF 76,00 EUR 65,02
Mittelverwendung Spendenkonto Österreich	61.872,00	74.881,17	79.824,32
Mittelverwendung Spendenkonto Schweiz	CHF 10.078,00 EUR 9.169,31	CHF 10.084,00 EUR 9.023,08	CHF 10.576,00 EUR 9.047,35
Mittelverwendung Spendenkonten Ö, CH	71.041,31	83.904,25	88.344,57
II. Spendenwerbung	0,00	0,00	0,00
III. Verwaltungsaufwand	10.136,64	20.395,29	4.680,74
IV. Sonstige Ausgaben, sofern nicht unter I. bis III. enthalten	0,00	0,00	0,00
V. Zuführung zu Passivposten für noch nicht widmungsgemäß verwendete Spenden bzw. Subventionen	0,00	0,00	0,00
VI. Zuführung zu Rücklagen	0,00	0,00	0,00
Mittelverwendung gesamt	<u>81.177,95</u>	<u>104.299,54</u>	<u>93.025,31</u>
VII. Jahresüberschuss	0,00	0,00	4.154,58

Einnahmen Österreich – Spendenkonto 2017



Knapp die Hälfte der Einnahmen auf dem Spendenkonto, nämlich 40.000,- Euro, macht eine Subvention der Oberösterreichischen Landesregierung aus. Spendeneingänge konnten im Jahr 2017 in der Höhe von 28.315,00 Euro verzeichnet werden – ein Drittel der Gesamteinnahmen. Zweckgebundene Spendeneingänge machen mit 9.691,00 Euro weitere 11% aus, 7% oder 6.411,07 Euro Veranstaltungen und die verbleibenden 2 % sind Mitgliedsbeiträge in der Höhe von 1.955,00 Euro. Mit Zinsen in der Höhe von 3,06 Euro ergibt das eine Gesamtsumme von 86.375,13 Euro.

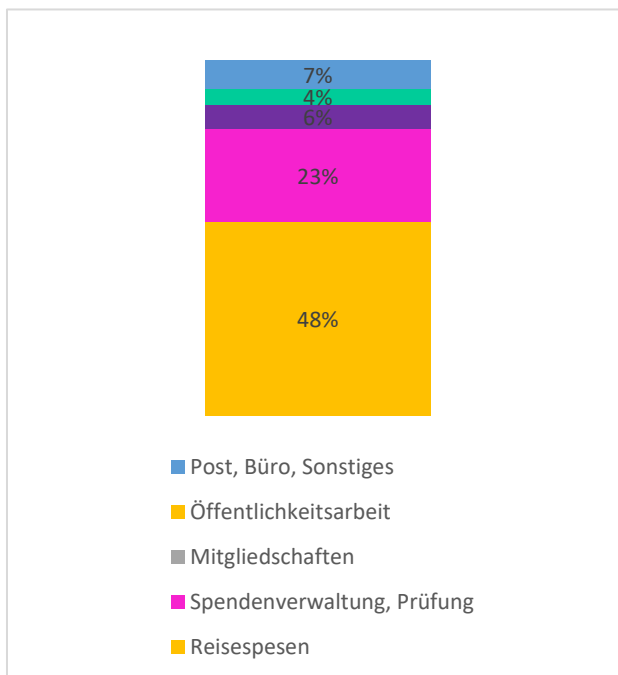
Ausgaben Österreich – Spendenkonto 2017



Die Ausgaben des Spendenkontos belaufen sich auf 88.279,55 Euro, davon sind allerdings 8.982,33 Euro vom Schweizer Spendenkonto auf das österreichische überwiesen worden. Der Großteil, nämlich 79% oder 70.000,00,- Euro wurden direkt auf unser Konto in Ghana überwiesen. Von Österreich aus bezahlt wurden nur die Kosten für das neue Training Center Gebäude in der Höhe von 17.927,09 Euro, Kosten für Büromaterial für Ghana in der Höhe von 352,46 Euro sowie Spesen zu 527,10 Euro.

Ausgaben Österreich – Verwaltung 2017

Die Verwaltungsausgaben von BRAVEAURORA finanzieren sich über Spenden für Verwaltungsaufwand (8.921,38 Euro). Das ergibt mit 0,71 Euro Zinsen Gesamteinnahmen in der Höhe von 8.922,09.



Der größte Teil, nämlich fast die Hälfte der Ausgaben sind Reisespesen mit 2.211,37 Euro. Ein weiteres Fünftel machen mit 917,54 Euro Ausgaben für die Spendenverwaltung sowie die Beratung und Prüfung aus (136,00 Euro). Weitere 6% oder 300,00 Euro machen Mitgliedschaften und 4% mit 191,00 Euro Öffentlichkeitsarbeit aus. Der Rest setzt sich zusammen aus Postgebühren (39,60 Euro), Büromaterialien (13,56 Euro), Spesen (37,40 Euro) und Sonstigem (269,77 Euro). Die Gesamtausgaben belaufen sich somit auf 4.643,34 Euro.